

Pasti non graditi

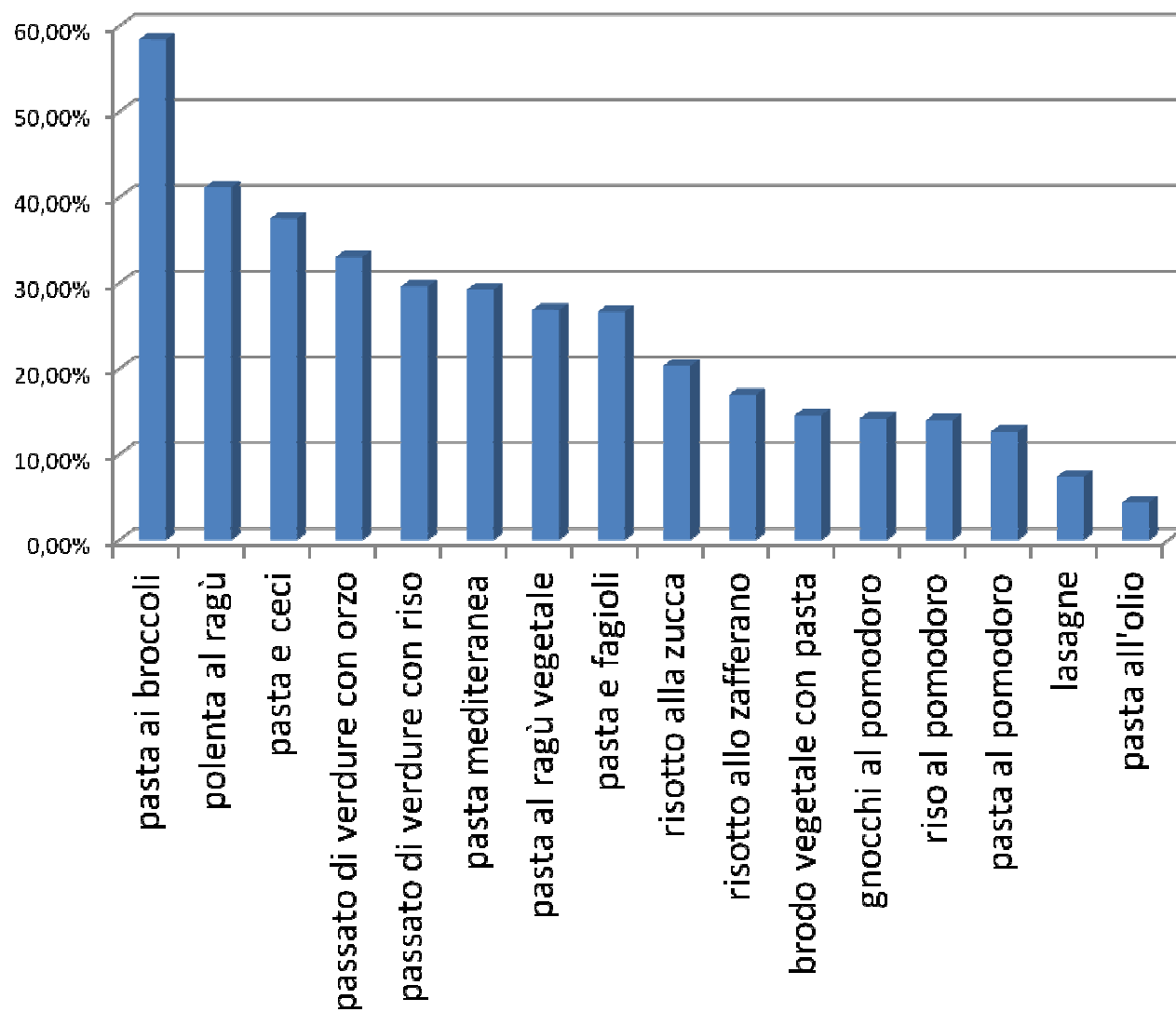


**Dati relativi
al primo trimestre 2013**

1	pasta ai broccoli	58,37%
2	polenta al ragù	41,13%
3	pasta e ceci	37,47%
4	passato di verdure con orzo	32,96%
5	passato di verdure con riso	29,57%
6	pasta mediteranea	29,17%
7	pasta al ragù vegetale	26,82%
8	pasta e fagioli	26,60%
9	risotto alla zucca	20,30%
10	risotto allo zafferano	16,88%
11	brodo vegetale con pasta	14,49%
12	gnocchi al pomodoro	14,14%
13	riso al pomodoro	13,92%
14	pasta al pomodoro	12,62%
15	lasagne	7,32%
16	pasta all'olio	4,35%
	media	24,13%

Primi non graditi

Menù
autunnale
2013



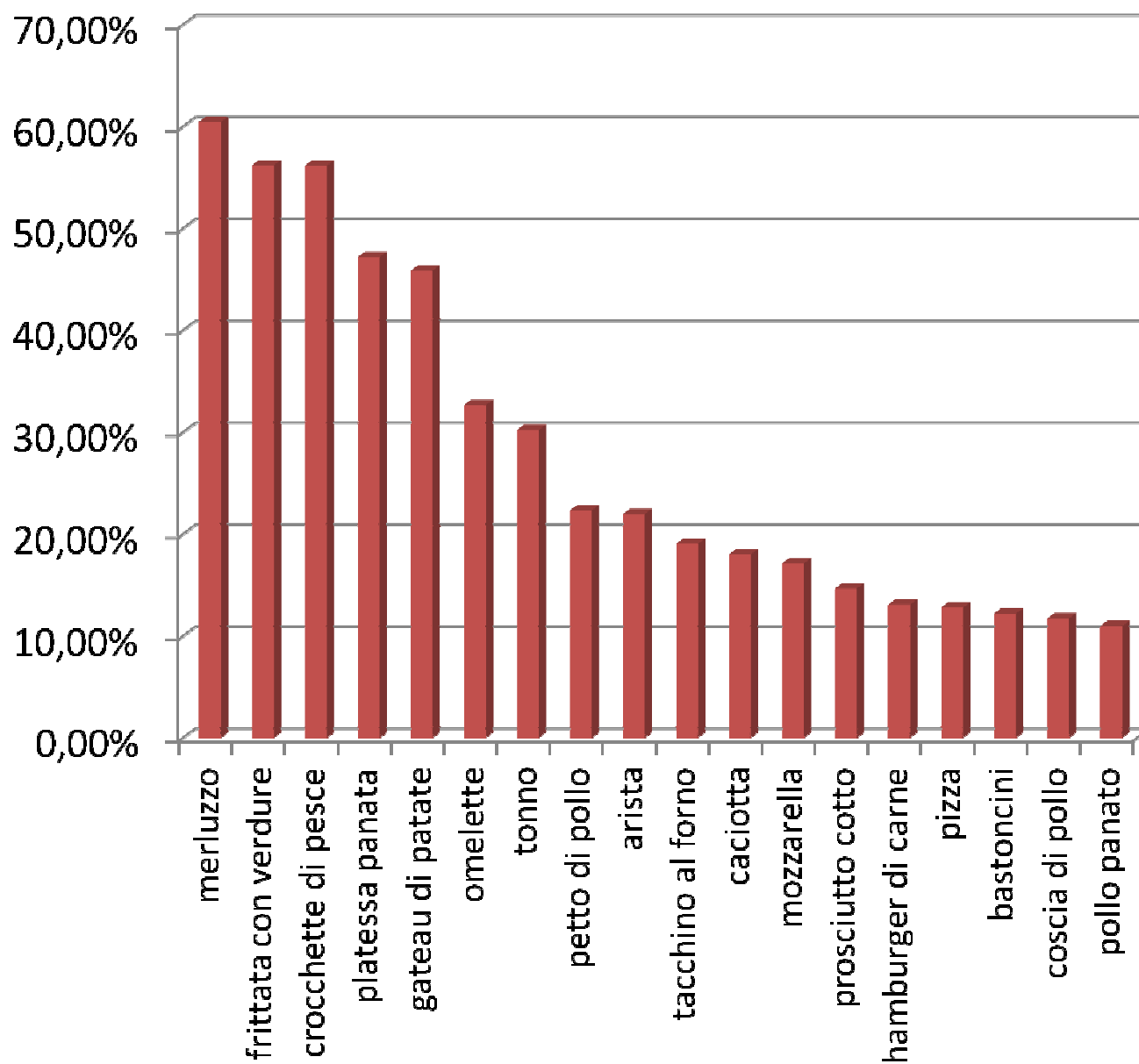
Primi non graditi

Menù
autunnale
2013

1	merluzzo	60,42%
2	frittata con verdure	56,16%
3	crocchette di pesce	56,13%
4	platessa panata	47,16%
5	gateau di patate	45,83%
6	omelette	32,63%
7	tonno	30,20%
8	petto di pollo	22,29%
9	arista	21,94%
10	tacchino al forno	19,03%
11	caciotta	17,99%
12	mozzarella	17,09%
13	prosciutto cotto	14,61%
14	hamburger di carne	13,05%
15	pizza	12,77%
16	bastoncini	12,16%
17	coscia di pollo	11,69%
18	pollo panato	10,94%
	media	27,89%

Secondi non graditi

Menù
autunnale
2013



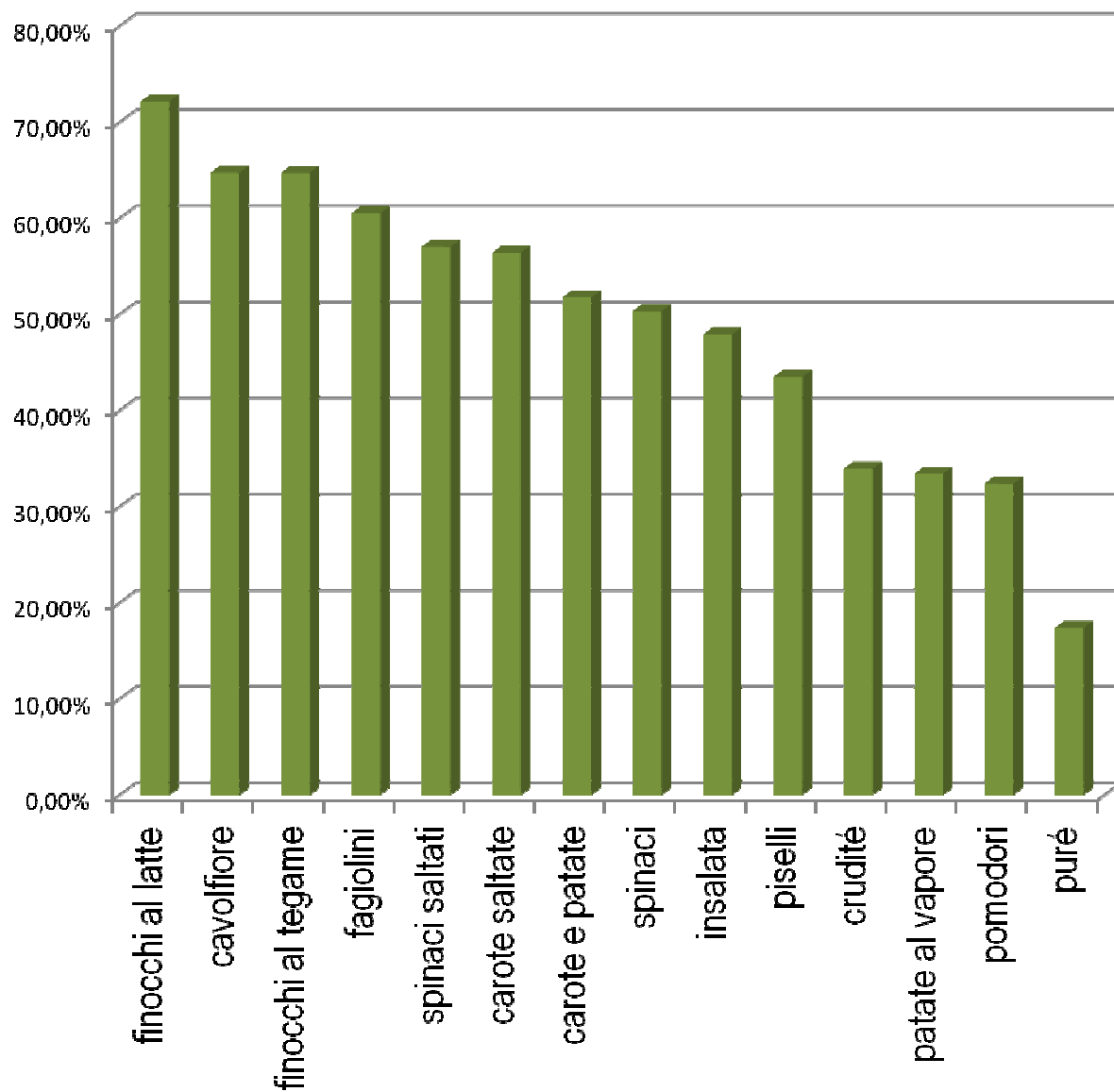
Secondi non graditi

Menù
autunnale
2013

1	finocchi al latte	72,11%
2	cavolfiore	64,72%
3	finocchi al tegame	64,71%
4	fagiolini	60,53%
5	spinaci saltati	57,01%
6	carote saltate	56,38%
7	carote e patate	51,76%
8	spinaci	50,32%
9	insalata	47,88%
10	piselli	43,48%
11	crudité	33,93%
12	patate al vapore	33,39%
13	pomodori	32,37%
14	puré	17,37%
	media	49,00%

Contorni non graditi

Menù
autunnale
2013



Contorni non graditi

Menù
autunnale
2013